



# Documento di ePolicy

GRIS008004

ISTITUTO ISTR.SUP. - BERNARDINO LOTTI

VIA DELLA MANGANELLA 3-5 - 58024 - MASSA MARITTIMA - GROSSETO (GR)

MARTA BARTOLINI

# Capitolo 1 - Introduzione al documento di ePolicy

---

## 1.1 - Scopo dell'ePolicy

Le TIC (Tecnologie dell'informazione e della comunicazione) rappresentano strumenti fondamentali nel processo educativo e per l'apprendimento degli studenti e delle studentesse.

Le "competenze digitali" sono fra le abilità chiave all'interno del [Quadro di riferimento Europeo delle Competenze per l'apprendimento permanente](#) e di esse bisogna dotarsi proprio a partire dalla scuola (Raccomandazione del Consiglio Europeo del 2006 aggiornata al 22 maggio 2018, relativa alle competenze chiave per l'apprendimento permanente).

In un contesto sempre più complesso, diventa quindi essenziale per ogni Istituto Scolastico dotarsi di una E-policy, un documento programmatico volto a promuovere le competenze digitali ed un uso delle tecnologie positivo, critico e consapevole, sia da parte dei ragazzi e delle ragazze che degli adulti coinvolti nel processo educativo. L'E-policy, inoltre, vuole essere un documento finalizzato a prevenire situazioni problematiche e a riconoscere, gestire, segnalare e monitorare episodi legati ad un utilizzo scorretto degli strumenti.

L'E-policy ha l'obiettivo di esprimere la nostra visione educativa e proposta formativa, in riferimento alle tecnologie digitali. Nello specifico:

- l'approccio educativo alle tematiche connesse alle "competenze digitali", alla privacy, alla sicurezza online e all'uso delle tecnologie digitali nella didattica e nel percorso educativo;
- le norme comportamentali e le procedure di utilizzo delle Tecnologie dell'Informazione e della Comunicazione (ICT) in ambiente scolastico;
- le misure per la prevenzione e la sensibilizzazione di comportamenti on-line a rischio;
- le misure per la rilevazione, segnalazione e gestione delle situazioni rischiose legate ad un uso non corretto delle tecnologie digitali.

## Argomenti del Documento

### 1. Presentazione dell'ePolicy

1. Scopo dell'ePolicy
2. Ruoli e responsabilità
3. Un'informativa per i soggetti esterni che erogano attività educative nell'Istituto
4. Condivisione e comunicazione dell'ePolicy all'intera comunità scolastica

5. Gestione delle infrazioni alla ePolicy
  6. Integrazione dell'ePolicy con regolamenti esistenti
  7. Monitoraggio dell'implementazione dell'ePolicy e suo aggiornamento
- 2. Formazione e curriculum**
1. Curriculum sulle competenze digitali per gli studenti
  2. Formazione dei docenti sull'utilizzo e l'integrazione delle TIC (Tecnologie dell'Informazione e della Comunicazione) nella didattica
  3. Formazione dei docenti sull'utilizzo consapevole e sicuro di Internet e delle tecnologie digitali
  4. Sensibilizzazione delle famiglie e Patto di corresponsabilità
- 3. Gestione dell'infrastruttura e della strumentazione ICT (Information and Communication Technology) della e nella scuola**
1. Protezione dei dati personali
  2. Accesso ad Internet
  3. Strumenti di comunicazione online
  4. Strumentazione personale
- 4. Rischi on line: conoscere, prevenire e rilevare**
1. Sensibilizzazione e prevenzione
  2. Cyberbullismo: che cos'è e come prevenirlo
  3. Hate speech: che cos'è e come prevenirlo
  4. Dipendenza da Internet e gioco online
  5. Sexting
  6. Adescamento online
  7. Pedopornografia
- 5. Segnalazione e gestione dei casi**
1. Cosa segnalare
  2. Come segnalare: quali strumenti e a chi
  3. Gli attori sul territorio per intervenire
  4. Allegati con le procedure

## **Perché è importante dotarsi di una E-policy?**

Attraverso l'E-policy il nostro Istituto si vuole dotare di uno strumento operativo a cui tutta la comunità educante dovrà fare riferimento, al fine di assicurare un approccio alla tecnologia che sia consapevole, critico ed efficace, e al fine di sviluppare, attraverso specifiche azioni, una conoscenza delle opportunità e dei rischi connessi all'uso di Internet.

L' E-policy fornisce, quindi, delle linee guida per garantire il benessere in Rete, definendo regole di utilizzo delle TIC a scuola e ponendo le basi per azioni formative e educative su e con le tecnologie digitali, oltre che di sensibilizzazione su un uso consapevole delle stesse.

## 1.2 - Ruoli e responsabilità

Affinché l'E-policy sia davvero uno strumento operativo efficace per la scuola e tutta la comunità educante è necessario che ognuno, secondo il proprio ruolo, s'impegni nell'attuazione e promozione di essa.

### Il Dirigente Scolastico

Il Dirigente Scolastico garantisce la sicurezza, anche online, di tutti i membri della comunità scolastica. Promuove la cultura della sicurezza online e dà il proprio contributo all'organizzazione, insieme al docente referente sulle tematiche del bullismo/cyberbullismo, di corsi di formazione specifici per tutte le figure scolastiche sull' utilizzo positivo e responsabile delle TIC. Il Dirigente Scolastico gestisce e interviene nei casi di gravi episodi di bullismo, cyberbullismo ed uso improprio delle tecnologie digitali.

### L'Animatore digitale

L'Animatore digitale supporta il personale scolastico da un punto di vista non solo tecnico-informatico, ma anche in riferimento ai rischi online, alla protezione e gestione dei dati personali, oltre che essere uno dei promotori di percorsi di formazione interna all'Istituto negli ambiti di sviluppo della "scuola digitale"; inoltre monitora e rileva eventuali episodi o problematiche connesse all'uso delle TIC a scuola e ha il compito di controllare che gli utenti autorizzati accedano alla Rete della scuola con apposita password, per scopi istituzionali e consentiti (istruzione e formazione).

### Il Referente bullismo e cyberbullismo

Tale figura ha il compito di coordinare e promuovere iniziative specifiche per la prevenzione e il contrasto del bullismo e del cyberbullismo. A tal fine, può **avvalersi della collaborazione delle Forze di polizia**, delle associazioni e dei centri di aggregazione giovanile del territorio.

### I Docenti

I Docenti hanno un ruolo centrale nel **diffondere la cultura dell'uso responsabile delle TIC e della Rete**. Potrebbero, innanzitutto, integrare parti del curriculum della propria disciplina con approfondimenti ad hoc, promuovendo, laddove possibile, anche l'uso delle tecnologie digitali nella didattica. I docenti accompagnano e supportano gli studenti e le studentesse nelle attività di apprendimento e nei laboratori che prevedono l'uso della LIM o di altri dispositivi tecnologici che si connettono alla Rete; segnalano al Referente bullismo e al Dirigente Scolastico qualunque problematica, violazione o abuso, anche online, che vede coinvolti studenti e studentesse.

### Il personale Amministrativo, Tecnico e Ausiliario (ATA)

Il personale Amministrativo, Tecnico e Ausiliario (ATA) svolge funzioni miste, ossia di tipo amministrativo, contabile, gestionale e di sorveglianza connesse all'attività delle istituzioni scolastiche, in collaborazione con il dirigente scolastico e con il personale docente tutto. Diverse figure che, in sinergia, si occupano ciascuno per la propria funzione, del funzionamento dell'Istituto scolastico che passa anche attraverso lo sviluppo della cultura digitale e dell'organizzazione del

tempo scuola. Il personale ATA, all'interno dei singoli regolamenti d'Istituto, è coinvolto nella segnalazione di comportamenti non adeguati e/o episodi di bullismo/cyberbullismo, insieme ad altre figure e nel raccogliere, verificare e valutare le informazioni inerenti possibili casi di bullismo/cyberbullismo.

### **Gli Studenti e le Studentesse**

Gli Studenti e le Studentesse devono, in relazione al proprio grado di maturità e consapevolezza raggiunta, utilizzare al meglio le tecnologie digitali in coerenza con quanto richiesto dai docenti; con il supporto della scuola devono **imparare a tutelarsi online**, tutelare i/le propri/e compagni/e e rispettarli/le; devono partecipare attivamente a progetti ed attività che riguardano l'uso positivo delle TIC e della Rete e farsi promotori di quanto appreso anche attraverso possibili percorsi di peer education;

### **I Genitori**

I Genitori, in continuità con l'Istituto scolastico, devono essere partecipi e attivi nelle attività di promozione ed educazione sull'uso consapevole delle TIC e della Rete, nonché sull'uso responsabile dei device personali; dovrebbero relazionarsi in modo costruttivo con i docenti sulle linee educative che riguardano le TIC e la Rete e comunicare con loro circa i problemi rilevati quando i/le propri/e figli/e non usano responsabilmente le tecnologie digitali o Internet. **È estremamente importante che accettino e condividano quanto scritto nell'ePolicy dell'Istituto.**

### **Gli Enti educativi esterni e le associazioni**

Gli Enti educativi esterni e le associazioni che entrano in relazione con la scuola devono conformarsi alla politica della stessa riguardo all'uso consapevole della Rete e delle TIC; devono inoltre, promuovere comportamenti sicuri, la sicurezza online e assicurare la protezione degli studenti e delle studentesse durante le attività che si svolgono insieme.

---

## ***1.3 - Un'informativa per i soggetti esterni che erogano attività educative nell'Istituto***

Tutti gli attori che entrano in relazione educativa con gli studenti e le studentesse devono: mantenere sempre un elevato profilo personale e professionale, eliminando atteggiamenti inappropriati, essere guidati dal principio di interesse superiore del minore, ascoltare e prendere in seria considerazione le opinioni ed i desideri dei minori, soprattutto se preoccupati o allertati per qualcosa.

**Sono vietati i comportamenti irrispettosi, offensivi o lesivi della privacy, dell'intimità e degli spazi personali degli studenti e delle studentesse oltre che quelli legati a tollerare o partecipare a comportamenti di minori che sono illegali, o abusivi o che mettano a rischio la loro sicurezza.**

Tutti gli attori esterni sono tenuti a conoscere e rispettare le regole del nostro Istituto dove sono esplicitate le modalità di utilizzo dei propri dispositivi personali (smartphone, tablet, pc, etc.) e quelli in dotazione della scuola, evitando un uso improprio o comunque deontologicamente scorretto durante le attività con gli studenti e le studentesse. Esiste l'obbligo di rispettare la privacy, soprattutto dei soggetti minorenni, in termini di fotografie, immagini, video o scambio di contatti personali (numero, mail, chat, profili di social network).

Nel regolamento sono esplicitate le modalità di utilizzo dei propri dispositivi personali (smartphone, tablet, pc, etc.) e quelli in dotazione della scuola, per evitare un uso improprio o comunque deontologicamente scorretto durante le attività con gli studenti e le studentesse. Esiste l'obbligo di rispettare la privacy, soprattutto dei soggetti minorenni, in termini di fotografie, immagini, video o scambio di contatti personali (numero, mail, chat, profili di social network).

---

## ***1.4 - Condivisione e comunicazione dell'ePolicy all'intera comunità scolastica***

Il documento di E-policy viene condiviso con tutta la comunità educante, ponendo al centro gli studenti e le studentesse e sottolineando compiti, funzioni e attività reciproche. È molto importante che ciascun attore scolastico (dai docenti agli/le studenti/esse) si faccia a sua volta promotore del documento.

L'E-policy viene condivisa e comunicata al personale, agli studenti e alle studentesse, alla comunità scolastica attraverso:

- la pubblicazione del documento sul sito istituzionale della scuola;
- il Patto di Corresponsabilità, che deve essere sottoscritto dalle famiglie e rilasciato alle stesse all'inizio dell'anno scolastico;

Il documento è approvato dal Collegio dei Docenti e dal Consiglio di Istituto e viene esposto in versione semplificata negli spazi che dispongono di pc collegati alla Rete o comunque esposto in vari punti spaziali dell'Istituto.

Gli studenti e le studentesse vengono informati sul fatto che sono monitorati e supportati nella navigazione on line, negli spazi della scuola e sulle regole di condotta da tenere in Rete.

Il documento e-policy è stato redatto dal gruppo di lavoro coordinato dal referente per la

prevenzione e il contrasto del bullismo e cyberbullismo. I docenti componenti il gruppo di lavoro hanno seguito una formazione online presso Il Safer Internet Centre che ha avviato il **Progetto “Generazioni Connesse”**, co-finanziato dalla Commissione Europea nell’ambito del programma “Connecting Europe Facility” (CEF), programma attraverso il quale la Commissione promuove strategie finalizzate a rendere Internet un luogo più sicuro per gli utenti più giovani, promuovendone un uso positivo e consapevole.

---

## ***1.5 - Gestione delle infrazioni alla ePolicy***

La scuola gestirà le infrazioni all’E-policy attraverso azioni educative e/o sanzioni, qualora fossero necessarie, valutando i diversi gradi di gravità di eventuali violazioni.

Saranno oggetto di condotte sanzionabili, in relazione all’uso improprio delle TIC e della Rete a scuola da parte degli studenti e delle studentesse:

- **la condivisione online di immagini o video di compagni/e senza il loro consenso o che li ritraggono in pose offensive e denigratorie;**
  - **la condivisione di scatti intimi e a sfondo sessuale;**
  - **la condivisione di dati personali;**
  - **l’invio di immagini o video volti all’esclusione di compagni/e.**
- 

## ***1.6 - Integrazione dell’ePolicy con Regolamenti esistenti***

Il Regolamento dell’Istituto Scolastico viene aggiornato con specifici riferimenti all’E-policy, così come anche il Patto di Corresponsabilità, in coerenza con le Linee Guida Miur e le indicazioni normative generali sui temi in oggetto.

Allo stesso modo le attività formative volte alla promozione del documento epolicy e alla sua efficacia saranno inserite nel Piano Triennale dell’Offerta Formativa.

---

## ***1.7 - Monitoraggio dell'implementazione della ePolicy e suo aggiornamento***

L'E-policy viene aggiornata periodicamente e quando si verificano cambiamenti significativi in riferimento all'uso delle tecnologie digitali all'interno della scuola. Le modifiche del documento saranno discusse con tutti i membri del personale docente. Il monitoraggio del documento sarà realizzato a partire da una valutazione della sua efficacia in riferimento agli obiettivi specifici che lo stesso si pone.

Il documento epolicy sarà inoltre aggiornato, ad opera dei referenti preposti, in linea con i cambiamenti nella normativa vigente relativi alla prevenzione e contrasto di episodi di fenomeni legati ad un uso improprio delle TIC.

### ***Il nostro piano d'azioni***

---

#### **Azioni da svolgere entro un'annualità scolastica:**

- Organizzare uno o più eventi o attività volti a presentare il progetto e consultare i docenti dell'Istituto per la stesura finale dell'ePolicy.
- Organizzare 1 evento di presentazione e conoscenza dell'ePolicy rivolto agli studenti.

#### **Azioni da svolgere nei prossimi 3 anni:**

- Organizzare 1 evento di presentazione e conoscenza dell'ePolicy rivolto agli studenti
- Organizzare 1 evento di presentazione e conoscenza dell'ePolicy rivolto ai docenti



# Capitolo 2 - Formazione e curriculum

---

## ***2.1. Curriculum sulle competenze digitali per gli studenti***

I ragazzi usano la Rete quotidianamente, talvolta in modo più “intuitivo” ed “agile” rispetto agli adulti, ma non per questo sono dotati di maggiori “competenze digitali”.

Infatti, “la competenza digitale presuppone l’interesse per le tecnologie digitali e il loro utilizzo con dimestichezza e spirito critico e responsabile per apprendere, lavorare e partecipare alla società. Essa comprende l’alfabetizzazione informatica e digitale, la comunicazione e la collaborazione, l’alfabetizzazione mediatica, la creazione di contenuti digitali (inclusa la programmazione), la sicurezza (compreso l’essere a proprio agio nel mondo digitale e possedere competenze relative alla cybersicurezza), le questioni legate alla proprietà intellettuale, la risoluzione di problemi e il pensiero critico” ([“Raccomandazione del Consiglio europeo relativa alla competenze chiave per l’apprendimento permanente”](#), C189/9, p.9).

Per questo la scuola si impegna a portare avanti percorsi volti a promuovere tali competenze, al fine di educare gli studenti e le studentesse verso un uso consapevole e responsabile delle tecnologie digitali. Ciò avverrà attraverso la progettazione e implementazione di un curriculum digitale.

Nella progettazione del curriculum sulle competenze digitali si fa riferimento a:

-Piano Scuola Digitale (PNSD), in particolar modo il paragrafo 4.2. su “Competenze e contenuti”: è il documento di indirizzo del Ministero dell’Istruzione, dell’Università e della Ricerca per il lancio di una strategia complessiva di innovazione della scuola italiana e per un nuovo posizionamento del suo sistema educativo nell’era digitale.

-[Sillabo sull’Educazione Civica Digitale](#): ha lo scopo di inquadrare il corpus di temi e contenuti che sono alla base dello sviluppo di una piena cittadinanza digitale degli studenti attraverso il percorso educativo.

-DigComp 2.1.: “Il quadro di riferimento per le competenze digitali dei cittadini”, con otto livelli di padronanza ed esempi di utilizzo (Permalink - File 3 DigComp).

-Raccomandazione del Consiglio europeo relativa alle competenze chiave per l’apprendimento permanente (C189/9, p. 9): documento in cui vengono specificate le conoscenze, le abilità e gli atteggiamenti essenziali legati a tale competenza.

---

## ***2.2 - Formazione dei docenti sull'utilizzo e l'integrazione delle TIC (Tecnologie dell'Informazione e della Comunicazione) nella didattica***

È fondamentale che i docenti tutti siano formati ed aggiornati sull'uso corretto, efficace ed efficiente delle TIC nella didattica, al fine di usarle in modo integrativo ed inclusivo.

Ciò si rende necessario per fornire agli studenti e alle studentesse modelli di utilizzo positivo, critico e specifico delle nuove tecnologie e per armonizzare gli apprendimenti.

È su tali premesse che l'Istituto, attraverso il Collegio dei docenti, riconosce e favorisce la partecipazione del personale ad iniziative promosse sia direttamente dalla scuola (ad es. con l'aiuto dell'animatore digitale) dalle reti di scuole e dall'amministrazione, sia quelle liberamente scelte dai docenti (anche online), purché restino coerenti con il piano di formazione.

Fondamentale, infatti, che vi sia attenzione all'uso delle TIC nella didattica: un loro utilizzo strutturato e integrato non solo può rendere gli apprendimenti motivanti, coinvolgenti ed inclusivi, ma permette al docente di guidare studenti e studentesse rispetto alla fruizione dei contenuti online. Inoltre, permettono di sviluppare capacità che sono sempre più importanti anche in ambito lavorativo, come il lavoro di gruppo anche a distanza e il confronto fra pari in modalità asincrona.

La competenza digitale, oggi, è imprescindibile per i docenti così come per studenti e studentesse e permette di integrare la didattica con strumenti che la diversificano, la rendono innovativa e in grado di venire incontro ai nuovi stili di apprendimento.

---

## ***2.3 - Formazione dei docenti sull'utilizzo consapevole e sicuro di Internet e delle tecnologie digitali***

La scuola si impegna a promuovere percorsi formativi per gli insegnanti sul tema dell'uso consapevole delle tecnologie digitali e della prevenzione dei rischi online. Ciò avverrà tramite specifici momenti di aggiornamento che, con cadenza, verranno organizzati dall'Istituto scolastico con la collaborazione del personale specializzato interno (animatore digitale, referente bullismo e

cyberbullismo) e se necessario del personale esterno (professionisti qualificati), con il supporto della rete scolastica del territorio (USR, Osservatori regionali sul bullismo, scuole Polo, etc...), delle amministrazioni comunali, dei servizi socio-educativi e delle associazioni presenti.

Nell'ottica della programmazione di tali percorsi, saranno svolte le seguenti azioni:

1. **Analizzare il fabbisogno formativo degli insegnanti sull'uso sicuro della Rete;**
2. **Promuovere la partecipazione dei docenti a corsi di formazione che abbiano ad oggetto i temi del progetto "Generazioni Connesse".**
3. **Monitorare le azioni svolte per mezzo di specifici momenti di valutazione;**
4. **Organizzare incontri con professionisti della scuola o con esperti esterni, enti/associazioni, etc.**

---

## ***2.4. - Sensibilizzazione delle famiglie e integrazioni al Patto di Corresponsabilità***

Nella prevenzione dei rischi connessi ad un uso non consapevole delle TIC, così come nella promozione di un loro uso positivo e capace di coglierne le opportunità, è necessaria la collaborazione di tutti gli attori educanti, ognuno secondo i propri ruoli e le proprie responsabilità. Scuola e famiglia devono rinforzare l'alleanza educativa e promuovere percorsi educativi continuativi e condivisi per accompagnare insieme ragazzi/e e bambini/e verso un uso responsabile e arricchente delle tecnologie digitali, anche in una prospettiva lavorativa futura. L'Istituto garantisce la massima informazione alle famiglie di tutte le attività e iniziative intraprese sul tema delle tecnologie digitali, previste dall'ePolicy e dal suo piano di azioni, anche attraverso l'aggiornamento, oltre che del regolamento scolastico, anche del "Patto di corresponsabilità" e attraverso una sezione dedicata sul sito web dell'Istituto.

Il "Patto di Corresponsabilità" è un documento centrale per ogni istituzione scolastica e per la comunità educante tutta. Per questo, recentemente è stato avviato dal Miur un percorso di revisione finalizzato a definire in modo più dettagliato modalità, tempi e ambiti della partecipazione da parte di genitori e studenti alla vita scolastica. E ciò, anche al fine di creare una maggiore collaborazione e condivisione degli interventi di formazione e di contrasto al bullismo e al cyberbullismo all'interno della comunità educante.

Per chiarire meglio il percorso di revisione del "Patto di Corresponsabilità" il MIUR ha pubblicato le [Linee di indirizzo "Partecipazione dei genitori e corresponsabilità educativa"](#). Il "Patto di Corresponsabilità educativa", si legge, punta a "rafforzare il rapporto scuola/famiglia in quanto nasce da una comune assunzione di responsabilità e impegna entrambe le componenti a dividerne i contenuti e a rispettarne gli impegni".

## ***Il nostro piano d'azioni***

---

### **AZIONI (da sviluppare nell'arco dell'anno scolastico 2019/2020)**

- Organizzare e promuovere per il corpo docente incontri formativi sull'utilizzo e l'integrazione delle TIC nella didattica.
- Organizzare incontri con esperti per i docenti sulle competenze digitali.

### **AZIONI (da sviluppare nell'arco dei tre anni scolastici successivi)**

- Organizzare e promuovere per il corpo docente incontri formativi sull'utilizzo e l'integrazione delle TIC nella didattica.
- Organizzare e promuovere per il corpo docente incontri formativi sull'utilizzo consapevole e sicuro di Internet e delle tecnologie digitali.
- Organizzare incontri con esperti per i docenti sulle competenze digitali.

# Capitolo 3 - Gestione dell'infrastruttura e della strumentazione ICT della e nella scuola

---

## 3.1 - Protezione dei dati personali

*“Le scuole sono chiamate ogni giorno ad affrontare la sfida più difficile, quella di educare le nuove generazioni non solo alla conoscenza di nozioni basilari e alla trasmissione del sapere, ma soprattutto al rispetto dei valori fondanti di una società. Nell'era di Internet e in presenza di nuove forme di comunicazione questo compito diventa ancora più cruciale. È importante riaffermare quotidianamente, anche in ambito scolastico, quei principi di civiltà, come la riservatezza e la dignità della persona, che devono sempre essere al centro della formazione di ogni cittadino”.*

(cfr. <http://www.garanteprivacy.it/scuola>).

Ogni giorno a scuola vengono trattati numerosi dati personali sugli studenti e sulle loro famiglie. Talvolta, tali dati possono riguardare informazioni sensibili, come problemi sanitari o particolari disagi sociali. Il “corretto trattamento dei dati personali” a scuola è condizione necessaria per il rispetto della dignità delle persone, della loro identità e del loro diritto alla riservatezza. Per questo è importante che le istituzioni scolastiche, durante lo svolgimento dei loro compiti, rispettino la privacy, tutelando i dati personali dei soggetti coinvolti, in particolar modo quando questi sono minorenni.

La protezione dei dati personali è un diritto fondamentale dell'individuo ai sensi della Carta dei diritti fondamentali dell'Unione europea (art. 8), tutelato dal Regolamento (UE) 2016/679 del Parlamento europeo e del Consiglio, del 27 aprile 2016 (relativo alla protezione delle persone fisiche con riguardo al trattamento dei dati personali, nonché alla libera circolazione di tali dati).

Anche le scuole, quindi, hanno oggi l'obbligo di adeguarsi al cosiddetto GDPR (General Data Protection Regulation) e al D.Lgs. 10 agosto 2018, n. 101, entrato in vigore lo scorso 19 settembre.

In questo paragrafo dell'ePolicy affrontiamo tale problematica, con particolare riferimento all'uso delle tecnologie digitali, e indichiamo le misure che la scuola intende attuare per garantire la tutela della privacy e il diritto alla riservatezza di tutti i soggetti coinvolti nel processo educativo, con particolare attenzione ai minori. A tal fine, l'Istituto allega alla presente ePolicy i modelli di liberatoria da utilizzare e conformi alla normativa vigente, in materia di protezione dei dati

personali.

Sono dati personali le informazioni che identificano o rendono identificabile, direttamente o indirettamente, una persona fisica e che possono fornire informazioni sulle sue caratteristiche, le sue abitudini, il suo stile di vita, le sue relazioni personali, il suo stato di salute, la sua situazione economica, etc.

Fra questi, particolarmente importanti sono:

- i dati che permettono l'identificazione diretta di una persona, come i dati anagrafici (ad es. nome e cognome);
- i dati che permettono l'identificazione indiretta, come un numero di identificazione (ad es. il codice fiscale, l'indirizzo IP, il numero di targa);
- i dati rientranti in particolari categorie: si tratta dei dati cosiddetti sensibili, cioè quelli che rivelano l'origine razziale o etnica, le convinzioni religiose, filosofiche, le opinioni politiche, l'appartenenza sindacale, dati relativi alla salute o alla vita sessuale di una persona. Il Regolamento (UE) 2016/679 (articolo 9) ha incluso nella nozione anche i dati genetici, i dati biometrici e quelli relativi all'orientamento sessuale;
- i dati relativi a condanne penali e reati: si tratta dei dati cosiddetti giudiziari, cioè quelli che possono rivelare l'esistenza di determinati provvedimenti giudiziari soggetti ad iscrizione nel casellario giudiziale (ad es. i provvedimenti penali di condanna definitiva, la liberazione condizionale, il divieto o obbligo di soggiorno, le misure alternative alla detenzione) o la qualità di imputato o di indagato. Il Regolamento (UE) 2016/679 (articolo 10) ricomprende in tale nozione i dati relativi alle condanne penali e ai reati o a connesse misure di sicurezza.

Con l'evoluzione delle tecnologie digitali, altri dati personali hanno assunto un ruolo significativo, come quelli relativi alle comunicazioni elettroniche (via Internet o telefono) e quelli che consentono la geo-localizzazione, fornendo informazioni sui luoghi frequentati e sugli spostamenti di una persona.

---

## **3.2 - Accesso ad Internet**

1. *L'accesso a Internet è diritto fondamentale della persona e condizione per il suo pieno sviluppo individuale e sociale.*
2. *Ogni persona ha eguale diritto di accedere a Internet in condizioni di parità, con modalità tecnologicamente adeguate e aggiornate che rimuovano ogni ostacolo di ordine economico e sociale.*
3. *Il diritto fondamentale di accesso a Internet deve essere assicurato nei suoi presupposti sostanziali e non solo come possibilità di collegamento alla Rete.*
4. *L'accesso comprende la libertà di scelta per quanto riguarda dispositivi, sistemi operativi e applicazioni anche distribuite.*
5. *Le Istituzioni pubbliche garantiscono i necessari interventi per il superamento di ogni forma*

*di divario digitale tra cui quelli determinati dal genere, dalle condizioni economiche oltre che da situazioni di vulnerabilità personale e disabilità.*

Così recita l'art. 2 della Dichiarazione dei diritti di Internet, elaborata dalla Commissione per i diritti e i doveri in Internet, commissione costituita il 27 ottobre 2014 presso la Camera dei Deputati dalla presidente Laura Boldrini e presieduta da Stefano Rodotà. Inoltre, il 30 aprile 2016 era entrato in vigore il Regolamento UE del Parlamento Europeo e del Consiglio del 25 novembre 2015, che stabilisce le "misure riguardanti l'accesso a un'Internet aperto e che modifica la direttiva 2002/22/CE relativa al servizio universale e ai diritti degli utenti in materia di reti e di servizi di comunicazione elettronica e il regolamento (UE) n. 531/2012 relativo al roaming sulle reti pubbliche di comunicazioni mobili all'interno dell'Unione".

Il diritto di accesso a Internet è dunque presente nell'ordinamento italiano ed europeo e la scuola dovrebbe essere il luogo dove tale diritto è garantito, anche per quegli studenti che non dispongono della Rete a casa. In modo coerente il PNSD (Piano Nazionale Scuola Digitale) ha tra gli obiettivi quello di "fornire a tutte le scuole le condizioni per l'accesso alla società dell'informazione e fare in modo che il "diritto a Internet" diventi una realtà, a partire dalla scuola".

Questo perché le tecnologie da un lato contribuiscono a creare un ambiente che può rendere la scuola aperta, flessibile e inclusiva, dall'altro le consentono di adeguarsi ai cambiamenti della società e del mercato del lavoro, puntando a sviluppare una cultura digitale diffusa che deve iniziare proprio a scuola.

Tuttavia tale accesso deve essere regolamentato, in quest'ottica:

Gli studenti si impegnano a:

- utilizzare la rete nel modo corretto
- rispettare le consegne dei docenti
- non scaricare materiali e software senza autorizzazione
- non utilizzare unità removibili personali senza autorizzazione
- tenere spento lo smartphone al di fuori delle attività didattiche che ne prevedano l'utilizzo
- durante le attività che prevedono lo smartphone, utilizzarlo esclusivamente per svolgere le attività didattiche previste
- segnalare immediatamente materiali inadeguati ai propri insegnanti.

I docenti si impegnano a:

- utilizzare la rete nel modo corretto
  - non utilizzare device personali se non per uso didattico
  - formare gli studenti all'uso della rete
  - dare consegne chiare e definire gli obiettivi delle attività
  - monitorare l'uso che gli studenti fanno delle tecnologie a scuola.
-

### **3.3 - Strumenti di comunicazione online**

Le tecnologie digitali sono in grado di ridefinire gli ambienti di apprendimento, supportando la comunicazione a scuola e facilitando un approccio sempre più collaborativo. L'uso degli strumenti di comunicazione online a scuola, al fianco di quelli più tradizionali, ha l'obiettivo di rendere lo scambio comunicativo maggiormente interattivo e orizzontale. Tale uso segue obiettivi e regole precise correlati alle caratteristiche, funzionalità e potenzialità delle tecnologie digitali.

Tali potenzialità sono peraltro emerse in modo evidente in occasione della "didattica a distanza".

Diversi strumenti di comunicazione online possono essere utilizzati dalla scuola, sia per raggiungere target esterni, al fine di valorizzare e promuovere le attività portate avanti dall'Istituto (rivolgendosi ad esempio a istituzioni, famiglie, studenti non ancora iscritti, associazioni etc.) sia per far circolare all'interno della scuola informazioni di servizio o contenuti importanti fra i diversi attori scolastici (docenti, studenti, genitori, collaboratori scolastici etc.).

Fra gli strumenti di comunicazione esterna troviamo in primis il sito web della scuola, utilizzato anche per fornire informazioni di servizio rivolte a studenti o genitori. La comunicazione esterna online della scuola è coordinata e progettata a partire da un piano di comunicazione in grado di trasmettere all'esterno l'identità, i valori, le azioni, i progetti e l'idea di educazione che l'Istituto porta avanti e a partire dalla condivisione di regole ben precise su cosa comunicare e come comunicarlo.

Fra gli strumenti di comunicazione interna, invece, troviamo il registro elettronico con tutte le sue funzionalità.

In riferimento all'uso degli strumenti di comunicazione online per la circolazione di informazioni e comunicazione interne è importante ricordare quello che si può definire "diritto alla disconnessione". L'art. 22 (Livelli, soggetti, materie di relazioni sindacali per la Sezione Scuola) del CCNL 2016/2018, infatti, fa riferimento ai criteri generali per l'utilizzo di strumentazioni tecnologiche di lavoro in orario diverso da quello di servizio, al fine di una maggiore conciliazione fra vita lavorativa e vita familiare. È importante sottolineare però che per le chat informali fra colleghi, o fra docenti e genitori, non esiste una vera e propria regolamentazione, e per tale ragione è fondamentale, a partire dal buon senso e da una riflessione sulle peculiarità del mezzo, che si elaborino regole condivise sull'uso delle stesse. Fra queste, ad esempio:

- Mettere in chiaro fin dall'inizio, comprendere e rispettare sempre le finalità del gruppo, scrivendo e pubblicando solo contenuti pertinenti a tali finalità;
- Usare sempre un linguaggio adeguato e il più possibile chiaro e preciso (come già sottolineato la comunicazione online si presta spesso a non pochi fraintendimenti);
- Evitare di affrontare in chat argomenti troppo complessi e controversi (la comunicazione online in una chat di gruppo non è adatta per la gestione di problematiche di questo tipo, che certamente è più opportuno affrontare in presenza o in un Consiglio di classe);
- Evitare discussioni di questioni che coinvolgono due o pochi interlocutori, onde evitare di annoiare e disturbare gli altri componenti del gruppo;



- Non condividere file multimediali troppo pesanti;
- Evitare il più possibile di condividere foto di studenti in chat;
- Indirizzare solo domande precise e chiare, a cui si possano dare risposte altrettanto brevi e precise;
- Evitare messaggi troppo spezzettati, cercando il più possibile di essere brevi ed esaustivi allo stesso tempo.

Altro strumento ormai centrale a disposizione della scuola per la gestione di assenze, presenze, valutazioni, prenotazioni di incontri e comunicazioni con le famiglie è il registro elettronico.

Il registro elettronico permette di gestire la comunicazione con le famiglie, le quali attraverso di esso possono visualizzare molte informazioni utili, interagendo con la scuola, su:

- andamento scolastico (assenze, argomenti lezioni e compiti, note disciplinari);
- risultati scolastici (voti, documenti di valutazione);
- udienze (prenotazioni colloqui individuali);
- eventi (agenda eventi);
- comunicazione varie (comunicazioni di classe, comunicazioni personali).

---

## ***3.4 - Strumentazione personale***

I dispositivi tecnologici sono parte integrante della vita personale di ciascuno, compresa quella degli/le studenti/esse e dei docenti (oltre che di tutte le figure professionali che a vario titolo sono inseriti nel mondo della scuola), ed influenzano necessariamente anche la didattica e gli stili di apprendimento. Comprendere il loro utilizzo e le loro potenzialità innovative, diventa di cruciale importanza, anche considerando il quadro di indirizzo normativo esistente e le azioni programmatiche, fra queste il Progetto Generazioni Connesse e il più ampio PNSD.

La presente **ePolicy** contiene indicazioni, revisioni o eventuali integrazioni di Regolamenti già esistenti che disciplinano l'uso dei dispositivi personali in classe, a seconda dei vari usi, anche in considerazione dei dieci punti del Miur per l'uso dei dispositivi mobili a scuola (BYOD, "Bring your own device").

Risulta fondamentale per la comunità scolastica aprire un dialogo su questa tematica e riflettere sulle possibilità per l'Istituto di dotarsi di una regolamentazione condivisa e specifica che tratti tali aspetti, considerando aspetti positivi ed eventuali criticità nella e per la didattica.

Di seguito, i dieci i punti del Miur per l'uso dei dispositivi mobili a scuola, BYOD (Bring your own device):

1. Ogni novità comporta cambiamenti. Ogni cambiamento deve servire per migliorare l'apprendimento e il benessere delle studentesse e degli studenti e più in generale dell'intera comunità scolastica

2. I cambiamenti non vanno rifiutati, ma compresi e utilizzati per il raggiungimento dei propri scopi. Bisogna insegnare a usare bene e integrare nella didattica quotidiana i dispositivi, anche attraverso una loro regolamentazione. Proibire l'uso dei dispositivi a scuola non è la soluzione. A questo proposito ogni scuola adotta una Politica di Uso Accettabile (PUA) delle tecnologie digitali.
3. La scuola promuove le condizioni strutturali per l'uso delle tecnologie digitali. Fornisce, per quanto possibile, i necessari servizi e l'indispensabile connettività, favorendo un uso responsabile dei dispositivi personali (BYOD). Le tecnologie digitali sono uno dei modi per sostenere il rinnovamento della scuola.
4. La scuola accoglie e promuove lo sviluppo del digitale nella didattica. La presenza delle tecnologie digitali costituisce una sfida e un'opportunità per la didattica e per la cultura scolastica. Dirigenti e insegnanti attivi in questi campi sono il motore dell'innovazione. Occorre coinvolgere l'intera comunità scolastica anche attraverso la formazione e lo sviluppo professionale.
5. I dispositivi devono essere un mezzo, non un fine. È la didattica che guida l'uso competente e responsabile dei dispositivi. Non basta sviluppare le abilità tecniche, ma occorre sostenere lo sviluppo di una capacità critica e creativa.
6. L'uso dei dispositivi promuove l'autonomia delle studentesse e degli studenti. È in atto una graduale transizione verso situazioni di apprendimento che valorizzano lo spirito d'iniziativa e la responsabilità di studentesse e gli studenti. Bisogna sostenere un approccio consapevole al digitale nonché la capacità d'uso critico delle fonti di informazione, anche in vista di un apprendimento lungo tutto l'arco della vita.
7. Il digitale nella didattica è una scelta: sta ai docenti introdurla e condurla in classe. L'uso dei dispositivi in aula, siano essi analogici o digitali, è promosso dai docenti, nei modi e nei tempi che ritengono più opportuni.
8. Il digitale trasforma gli ambienti di apprendimento. Le possibilità di apprendere sono ampliate, sia per la frequentazione di ambienti digitali e condivisi, sia per l'accesso alle informazioni, e grazie alla connessione continua con la classe. Occorre regolamentare le modalità e i tempi dell'uso e del non uso, anche per imparare a riconoscere e a mantenere separate le dimensioni del privato e del pubblico.
9. Rafforzare la comunità scolastica e l'alleanza educativa con le famiglie. È necessario che l'alleanza educativa tra scuola e famiglia si estenda alle questioni relative all'uso dei dispositivi personali. Le tecnologie digitali devono essere funzionali a questa collaborazione. Lo scopo condiviso è promuovere la crescita di cittadini autonomi e responsabili.
10. Educare alla cittadinanza digitale è un dovere per la scuola. Formare i futuri cittadini della società della conoscenza significa educare alla partecipazione responsabile, all'uso critico delle tecnologie, alla consapevolezza e alla costruzione delle proprie competenze in un mondo sempre più connesso.

## ***Il nostro piano d'azioni***

**AZIONI (da sviluppare nell'arco dell'anno scolastico 2019/2020).**

- Effettuare un'analisi sull'utilizzo dei dispositivi personali a scuola da parte dei docenti
- Organizzare uno o più eventi o attività volti a consultare i docenti dell'Istituto per redigere o integrare indicazioni/regolamenti sull'uso dei dispositivi digitali personali a scuola
- Organizzare incontri per la consultazione degli studenti/studentesse su indicazioni/regolamenti sull'uso dei dispositivi digitali personali a scuola
- Organizzare incontri per la consultazione dei genitori su indicazioni/regolamenti sull'uso dei dispositivi digitali personali
- Organizzare uno o più eventi o attività volti a formare gli studenti e le studentesse dell'Istituto sui temi dell'accesso ad Internet e dell'uso sicuro delle tecnologie digitali (cybersecurity)

**AZIONI (da sviluppare nell'arco dei tre anni scolastici successivi).**

- Effettuare un'analisi sull'utilizzo dei dispositivi personali a scuola da parte dei docenti
- Organizzare uno o più eventi o attività volti a consultare i docenti dell'Istituto per redigere o integrare indicazioni/regolamenti sull'uso dei dispositivi digitali personali.
- Organizzare incontri per la consultazione degli studenti/studentesse su indicazioni/regolamenti sull'uso dei dispositivi digitali personali
- Organizzare incontri per la consultazione dei genitori su indicazioni/regolamenti sull'uso dei dispositivi digitali personali
- Organizzare uno o più eventi o attività volti a formare il personale adulto dell'Istituto sul tema delle tecnologie digitali e della protezione dei dati personali
- Organizzare uno o più eventi o attività volti a formare gli studenti e le studentesse dell'Istituto sul tema delle tecnologie digitali e della protezione dei dati personali
- Organizzare uno o più eventi o attività volti a formare gli studenti e le studentesse dell'Istituto sui temi dell'accesso ad Internet e dell'uso sicuro delle tecnologie digitali (cybersecurity)

# Capitolo 4 - Rischi on line: conoscere, prevenire e rilevare

---

## 4.1 - Sensibilizzazione e Prevenzione

**Il rischio online si configura come la possibilità per il minore di:**

- commettere azioni online che possano danneggiare se stessi o altri;
- essere una vittima di queste azioni;
- osservare altri commettere queste azioni.

È importante riconoscere questi fenomeni e saperli distinguere tra loro in modo da poter poi adottare le strategie migliori per arginarli e contenerli, ma è altrettanto importante sapere quali sono le possibili strategie da mettere in campo per ridurre la possibilità che questi fenomeni avvengano. Ciò è possibile lavorando su aspetti di ampio raggio che possano permettere una riduzione dei fattori di rischio e di conseguenza una minore probabilità che i ragazzi si trovino in situazioni non piacevoli. È importante che abbiano gli strumenti idonei per riconoscere possibili situazioni di rischio e segnalarle ad un adulto di riferimento.

Gli strumenti da adottare per poter ridurre l'incidenza di situazioni di rischio si configurano come interventi di **sensibilizzazione e prevenzione**.

- Nel caso della **sensibilizzazione** si tratta di azioni che hanno come obiettivo quello di innescare e promuovere un cambiamento; l'intervento dovrebbe fornire non solo le informazioni necessarie (utili a conoscere il fenomeno), ma anche illustrare le possibili soluzioni o i comportamenti da adottare.
- Nel caso della **prevenzione** si tratta di un insieme di attività, azioni ed interventi attuati con il fine prioritario di promuovere le competenze digitali ed evitare l'insorgenza di rischi legati all'utilizzo del digitale e quindi ridurre i rischi per la sicurezza di bambine/i e ragazze/i.

Come sappiamo, le dimensioni che il fenomeno coinvolge sono molteplici e non puramente tecniche e si rifanno alla capacità dei più giovani di gestire situazioni complesse che richiedono: la capacità di gestire la relazione con l'altro/a diverso/a da sé, le dimensioni dell'affettività e della sessualità, il riconoscimento di un limite, anche, ma non solo, legato ad una dimensione di legalità, l'utilizzo sicuro e consapevole delle tecnologie digitali.

Per questo motivo la scuola deve rafforzare la sua capacità di rispondere anche a questi bisogni attraverso strumenti e misure specifiche. Allo stesso modo quando un evento problematico connesso ai rischi online coinvolge il contesto scolastico, è fondamentale per la scuola poter dare una risposta

il più possibile integrata, che trovi la sua espressione di indirizzo in procedure chiare di cui deve dotarsi e che includano la collaborazione con la rete dei servizi locali (in primis le ASL e la Polizia Postale).

---

## **4.2 - Cyberbullismo: che cos'è e come prevenirlo**

La legge 71/2017 "Disposizioni a tutela dei minori per la prevenzione ed il contrasto del fenomeno del cyberbullismo", nell'art. 1, comma 2, definisce il cyberbullismo:

*"qualunque forma di pressione, aggressione, molestia, ricatto, ingiuria, denigrazione, diffamazione, furto d'identità, alterazione, acquisizione illecita, manipolazione, trattamento illecito di dati personali in danno di minorenni, realizzata per via telematica, nonché la diffusione di contenuti on line aventi ad oggetto anche uno o più componenti della famiglia del minore il cui scopo intenzionale e predominante sia quello di isolare un minore o un gruppo di minori ponendo in atto un serio abuso, un attacco dannoso, o la loro messa in ridicolo".*

La stessa legge e le relative **Linee di orientamento per la prevenzione e il contrasto del cyberbullismo** indicano al mondo scolastico ruoli, responsabilità e azioni utili a prevenire e gestire i casi di cyberbullismo. Le linee prevedono:

- formazione del personale scolastico, prevedendo la partecipazione di un proprio referente per ogni autonomia scolastica;
- sviluppo delle competenze digitali, tra gli obiettivi formativi prioritari (L.107/2015);
- promozione di un ruolo attivo degli studenti (ed ex studenti) in attività di peer education;
- previsione di misure di sostegno e rieducazione dei minori coinvolti;
- Integrazione dei regolamenti e del patto di corresponsabilità con specifici riferimenti a condotte di [cyberbullismo](#) e relative sanzioni disciplinari commisurate alla gravità degli atti compiuti;
- Il sistema scolastico deve prevedere azioni preventive ed educative e non solo sanzionatorie.
- **Nomina del Referente per le iniziative di prevenzione e contrasto che:**
  - Ha il compito di coordinare le iniziative di prevenzione e contrasto del [cyberbullismo](#). A tal fine, può avvalersi della collaborazione delle Forze di polizia e delle associazioni e dei centri di aggregazione giovanile del territorio.
  - Potrà svolgere un importante compito di supporto al dirigente scolastico per la revisione/stesura di Regolamenti (Regolamento d'istituto), atti e documenti (PTOF, PdM, Rav).

È possibile suddividere gli atti di cyberbullismo in due grandi gruppi:

1. cyberbullismo diretto: il bullo utilizza strumenti di messaggistica istantanea (es. sms, mms)

che hanno un effetto immediato sulla vittima, poiché diretti esclusivamente a lei.

2. cyberbullismo indiretto: il bullo fa uso di spazi pubblici della Rete (es. social network, blog, forum) per diffondere contenuti dannosi e diffamatori per la vittima. Tali contenuti possono diventare virali e quindi più pericolosi per la vittima anche da un punto di vista psicologico.

È molto importante sottolineare come il cyberbullismo non sia una problematica che riguarda unicamente vittima e cyberbullo. È un fenomeno sociale e di gruppo. Infatti, centrale è il ruolo delle agenzie educative e di socializzazione (formali e informali) più importanti per gli adolescenti: la famiglia, la scuola, i media, le tecnologie digitali e il gruppo dei pari.

Di seguito, alcuni segnali generali che può manifestare la potenziale vittima di cyberbullismo:

- Appare nervosa quando riceve un messaggio o una notifica;
- Sembra a disagio nell'andare a scuola o finge di essere malata (ha spesso mal di stomaco o mal di testa);
- Cambia comportamento ed atteggiamento in modo repentino;
- Mostra ritrosia nel dare informazioni su ciò che fa online;
- Soprattutto dopo essere stata online, mostra rabbia o si sente depressa;
- Inizia ad utilizzare sempre meno Pc e telefono (arrivando ad evitarli);
- Perde interesse per le attività familiari o per le attività extra-scolastiche che prima svolgeva;
- Il suo rendimento scolastico peggiora.

## La normativa in materia

Il Parlamento italiano ha approvato il 18 maggio 2017 la [Legge 71/2017](#), "[Disposizioni a tutela dei minori per la prevenzione ed il contrasto del fenomeno del cyberbullismo](#)", una legge a tutela dei minori per la prevenzione e il contrasto al cyberbullismo che prevede misure prevalentemente a carattere educativo/rieducativo. La legge pone al centro il ruolo dell'istituzione scolastica nella prevenzione e nella gestione del fenomeno e ogni Istituto scolastico dovrà provvedere ad individuare fra i docenti un referente con il compito di coordinare le iniziative di prevenzione e di contrasto del cyberbullismo. Questi aspetti vengono chiariti nel dettaglio dalle [Linee di orientamento per la prevenzione e il contrasto del cyberbullismo](#).

Per il nostro ordinamento l'imputabilità penale (ossia la responsabilità personale per i reati commessi) scatta al quattordicesimo anno.

Le responsabilità per atti di bullismo e cyberbullismo compiute dal minorenni possono ricadere anche su:

- i genitori, perché devono educare adeguatamente e vigilare, in maniera adeguata all'età del figlio, cercando di correggerne comportamenti devianti. Questa responsabilità generale persiste anche per gli atti compiuti nei tempi di affidamento alla scuola (culpa in educando).
- gli insegnanti e la scuola: perché nei periodi in cui il minore viene affidato all'Istituzione scolastica il docente è responsabile della vigilanza sulle sue azioni e ha il dovere di impedire comportamenti dannosi verso gli altri/e ragazzi/e, insegnanti e personale scolastico o verso le

strutture della scuola stessa. A pagare in primis sarà la scuola, che poi potrà rivalersi sul singolo insegnante. La responsabilità si estende anche a viaggi, gite scolastiche, manifestazioni sportive organizzate dalla scuola (colpa in vigilando).

- esiste poi una colpa in organizzando, che si ha quando la scuola non mette in atto le azioni previste per la prevenzione del fenomeno o per affrontarlo al meglio (così come previsto anche dalla normativa vigente).

---

## ***4.3 - Hate speech: che cos'è e come prevenirlo***

Il fenomeno di "incitamento all'odio" o "discorso d'odio", indica discorsi (post, immagini, commenti etc.) e pratiche (non solo online) che esprimono odio e intolleranza verso un gruppo o una persona (identificate come appartenente a un gruppo o categoria) e che rischiano di provocare reazioni violente, a catena. Più ampiamente il termine "hate speech" indica un'offesa fondata su una qualsiasi discriminazione (razziale, etnica, religiosa, di genere o di orientamento sessuale, di disabilità, eccetera) ai danni di una persona o di un gruppo.

**Tale fenomeno, purtroppo, è sempre più diffuso ed estremamente importante affrontarlo anche a livello educativo e scolastico con l'obiettivo di:**

- fornire agli studenti gli strumenti necessari per decostruire gli stereotipi su cui spesso si fondano forme di hate speech, in particolare legati alla razza, al genere, all'orientamento sessuale, alla disabilità;
- promuovere la partecipazione civica e l'impegno, anche attraverso i media digitali e i social network;
- favorire una presa di parola consapevole e costruttiva da parte dei giovani.

A seguire vengono descritte le azioni che il nostro Istituto intende intraprendere in relazione a questa problematica.

La scuola da sempre si fa promotrice di azioni volte al rafforzamento del sentimento di tolleranza e rispetto e alla riflessione sul ruolo delle giovani generazioni nella società contemporanea. Tali attività sono normalmente incluse nella prassi educativa svolta dai docenti e dai referenti esterni alla scuola (associazioni, enti, figure professionali ecc), anche attraverso momenti specifici progettati allo scopo.

### **Come riconoscere l'hate speech?**

Il discorso dell'odio si manifesta con un ampio spettro di azioni: sebbene tutte le espressioni che istigano all'odio meritino di essere classificate come malvagie, ne esistono alcune che possono essere peggiori di altre. È utile, quindi, prendere in considerazione alcuni aspetti:

#### Il contenuto e il tono

Certe espressioni di odio sono più estreme, utilizzano termini più insultanti e possono perfino istigare altri ad agire. All'altra estremità della scala, troviamo insulti più moderati o generalizzazioni eccessive, che presentano certi gruppi o individui sotto una cattiva (e perfino sotto falsa) luce.

#### L'intenzione degli autori degli insulti

Ci può capitare di offendere gli altri senza volerlo, e poi di pentircene, e perfino di ritirare quanto abbiamo detto. In altri casi invece può esserci l'intenzione di offendere e fare del male.

#### I bersagli o i bersagli potenziali

Alcuni gruppi, o individui, possono essere più vulnerabili di altri alle critiche. Può dipendere dal modo in cui sono globalmente considerati nella società, o da come sono rappresentati nei media, oppure dalla loro situazione personale, che non permette loro di difendersi efficacemente. Una stessa espressione, applicata a differenti gruppi, può avere un impatto molto diverso, divenendo più o meno pregiudizievole.

#### Il contesto

Il contesto di una particolare espressione di odio è legato talvolta a circostanze storiche e culturali specifiche. Può includere altri fattori, come il mezzo utilizzato e il gruppo preso di mira, le tensioni o i pregiudizi esistenti, l'autorità del suo autore, etc.

#### L'impatto o l'impatto potenziale

L'impatto reale o potenziale esercitato sugli individui, sui gruppi o sull'insieme della società è una delle principali considerazioni da tenere presenti. Spesso, le ripercussioni negative subite dall'individuo o dal gruppo si rivelano più importanti della valutazione dell'episodio da parte di osservatori esterni.

---

## ***4.4 - Dipendenza da Internet e gioco online***

La Dipendenza da Internet fa riferimento all'utilizzo eccessivo e incontrollato di Internet che, al pari di altri comportamenti patologici/dipendenze, può causare o essere associato a isolamento sociale, sintomi da astinenza, problematiche a livello scolastico e irrefrenabile voglia di utilizzo della Rete.

*L'istituto è intenzionato a promuovere azioni di prevenzione attraverso percorsi sul benessere digitale?*



La scuola può insegnare molto da questo punto di vista se integra la tecnologia nella didattica, mostrando un suo utilizzo funzionale che possa rendere più consapevoli i ragazzi e le ragazze delle proprie abitudini online.

Si potrebbe riflettere insieme su: come trascorri il tempo on line? Quando aggiunge valore alla tua vita e quando ti fa perdere tempo? Quale atteggiamento potrei cambiare quando sono online? Che ruolo ha e deve avere la tecnologia (internet o il gioco) nella mia vita?

Allo stesso modo quando parliamo di videogiochi, dobbiamo pensarli non in termini negativi ma di benessere digitale. Sono parte del mondo di studenti e studentesse. E, allora, riflettiamo insieme a ragazzi e ragazze su: quando sono una risorsa? Accedono a contenuti adeguati all'età? A che ora e per quanto tempo li usano? Diventa utile riflettere con i ragazzi e le ragazze rispetto all'uso della tecnologia in termini di qualità e tempo.

Se controlliamo la tecnologia possiamo usarne il pieno potenziale e trarne vantaggi.

Di seguito i sintomi che devono essere presenti (per un arco di tempo di almeno un anno):

1. il giocatore è assorbito totalmente dal gioco;
2. il giocatore è preoccupato e ossessionato dal gioco (si veda Lancini M., Il ritiro sociale negli adolescenti, Raffaello Cortina Ed., Milano, 2019);
3. il gioco consente alla persona di sfuggire alla realtà con la sperimentazione di emozioni più piacevoli;
4. il giocatore manifesta sempre di più l'impulso di giocare e di sperimentare emozioni positive;
5. il giocatore sente di dover dedicare più tempo ai giochi;
6. il giocatore se non può giocare manifesta ansia, depressione e irritabilità;
7. può emergere un ritiro sociale (si veda il punto 3);
8. il giocatore, anche se comprende la gravità della situazione e sospende di giocare comunque non riesce a interrompere del tutto;
9. il giocatore mente agli altri sull'utilizzo che fa dei giochi on line;
10. il giocatore ha perso o mette a rischio relazioni o opportunità a causa dei giochi su Internet o ha perso interesse verso attività nella vita reale.

Anche in questo caso, la scuola ha la possibilità di fare formazione e di indicare strategie per un uso più consapevole delle tecnologie per favorire il "benessere digitale", cioè la capacità di creare e mantenere una relazione sana con la tecnologia.

---

## **4.5 - Sexting**

Il "sexting" è fra i rischi più diffusi connessi ad un uso poco consapevole della Rete. Il termine indica un fenomeno molto frequente fra i giovanissimi che consiste nello scambio di contenuti mediali sessualmente espliciti; i/le ragazzi/e lo fanno senza essere realmente consapevoli di scambiare materiale (pedopornografico) che potrebbe arrivare in mani sbagliate e avere conseguenze impattanti emotivamente per i protagonisti delle immagini, delle foto e dei video.

I contenuti sessualmente espliciti possono anche diventare materiale di ricatto assumendo la forma di "revenge porn" letteralmente "vendetta porno" fenomeno quest'ultimo che consiste nella diffusione illecita di immagini o di video contenenti riferimenti sessuali diretti al fine di ricattare l'altra parte (la Legge 19 luglio 2019 n. 69, all'articolo 10 ha introdotto in Italia il reato di revenge porn, con la denominazione di diffusione illecita di immagini o di video sessualmente espliciti). Si veda l'articolo 612 ter del codice penale rubricato ["Diffusione illecita di immagini o video sessualmente espliciti"](#).

Tra le caratteristiche del fenomeno vi sono principalmente:

- la fiducia tradita: chi produce e invia contenuti sessualmente espliciti ripone fiducia nel destinatario, credendo, inoltre, alla motivazione della richiesta (es. prova d'amore richiesta all'interno di una relazione sentimentale);
- la pervasività con cui si diffondono i contenuti: in pochi istanti e attraverso una condivisione che diventa virale, il contenuto a connotazione sessuale esplicita può essere diffuso a un numero esponenziale e infinito di persone e ad altrettante piattaforme differenti. Il contenuto, così, diventa facilmente modificabile, scaricabile e condivisibile e la sua trasmissione è incontrollabile;
- la persistenza del fenomeno: il materiale pubblicato online può permanervi per un tempo illimitato e potrebbe non essere mai definitivamente rimosso. Un contenuto ricevuto, infatti, può essere salvato, a sua volta re-inoltrato oppure condiviso su piattaforme diverse da quelle originarie e/o in epoche successive.

La consapevolezza, o comunque la sola idea di diffusione di contenuti personali, si replica nel tempo e può finire con il danneggiare, sia in termini psicologici che sociali, sia il ragazzo/la ragazza soggetto della foto/del video che colui/coloro che hanno contribuito a diffonderla. Due agiti, quindi, che sono fra loro strettamente legati e che rappresentano veri e propri comportamenti criminali i quali hanno ripercussioni negative sulla vittima in termini di autostima, di credibilità, di reputazione sociale off e on line. A ciò si associano altri comportamenti a rischio, di tipo sessuale ma anche riferibili ad abuso di sostanze o di alcool.

I rischi del sexting, legati al revenge porn, possono contemplare: violenza psicosessuale, umiliazione, bullismo, cyberbullismo, molestie, stress emotivo che si riversa anche sul corpo insieme ad ansia diffusa, sfiducia nell'altro/i e depressione.

---

## **4.6 - Adescamento online**

Il **grooming** (dall'inglese "groom" - curare, prendersi cura) rappresenta una tecnica di manipolazione psicologica che gli adulti potenzialmente abusanti utilizzano per indurre i bambini/e o adolescenti a superare le resistenze emotive e instaurare una relazione intima e/o sessualizzata. Gli adulti interessati sessualmente a bambini/e e adolescenti utilizzano spesso anche gli strumenti messi a disposizione dalla Rete per entrare in contatto con loro.

I luoghi virtuali in cui si sviluppano più frequentemente tali dinamiche sono le chat, anche quelle interne ai giochi online, i social network in generale, le varie app di instant messaging (whatsapp, telegram etc.), i siti e le app di **teen dating** (siti di incontri per adolescenti). Un'eventuale relazione sessuale può avvenire, invece, attraverso webcam o live streaming e portare anche ad incontri dal vivo. In questi casi si parla di adescamento o grooming online.

**In Italia l'adescamento si configura come reato dal 2012 (art. 609-undecies - l'adescamento di minorenni) quando è stata ratificata la Convenzione di Lanzarote (legge 172 del 1° ottobre 2012).**

A seguire vengono descritte le azioni che il nostro Istituto intende intraprendere per prevenire ed affrontare la delicata problematica dell'adescamento.

Il miglior modo per prevenire casi di adescamento online è accompagnare ragazze e ragazzi in un percorso di educazione (anche digitale) all'affettività e alla sessualità. Ciò aiuta a renderli più sicuri emotivamente e pronti ad affrontare eventuali situazioni a rischio, imparando innanzitutto a gestire le proprie emozioni, il rapporto con il proprio corpo e con gli altri. È molto importante, inoltre, che ragazzi e ragazze sappiano a chi rivolgersi in caso di problemi, anche quando pensano di aver fatto un errore, si vergognano o si sentono in colpa. Gli adulti coinvolti, genitori e docenti, devono essere un punto di riferimento per il minore che deve potersi fidare di loro e non sentirsi mai giudicato, ma compreso e ascoltato. Affinché ciò avvenga è necessario tenere sempre aperto un canale di comunicazione con loro sui temi dell'affettività, del digitale e perché no, della sessualità, anche a questo scopo la scuola ha attivato sportelli di ascolto con il supporto di figure professionali (psicologi ed educatori).

## Come riconoscerlo?

Per riconoscere un eventuale caso di adescamento online è importante prestare attenzione a piccoli segnali che possono essere indicatori importanti, come ad esempio un cambiamento improvviso nel comportamento di un minore.

A seguire, alcuni segnali e domande che potrebbero esserci di aiuto:

- Il minore ha conoscenze sessuali non adeguate alla sua età?
- Venite a conoscenza di un certo video o di una foto che circola online o che il minore ha ricevuto o filmato, ma c'è imbarazzo e preoccupazione nel raccontarvi di più...
- Il minore si isola totalmente e sembra preso solo da una relazione online?
- Ci sono prese in giro e allusioni sessuali verso un ragazzo in particolare?

Come intervenire?

Se si sospetta o si ha la certezza di un caso di adescamento online è importante, innanzitutto, che l'adulto di riferimento non si sostituisca al minore nel rispondere, ad esempio, all'adescatore. È importante che il computer o altri dispositivi elettronici del minore vittima non vengano usati per non compromettere eventuali prove.

Casi di adescamento online richiedono l'intervento della Polizia Postale e delle Comunicazioni a cui bisogna rivolgersi il prima possibile, tenendo traccia degli scambi fra il minore e l'adescatore (ad esempio, salvando le conversazioni attraverso screenshot, memorizzando eventuali immagini o video...).

L'adescamento, inoltre, può essere una problematica molto delicata da gestire e può avere ripercussioni psicologiche significative sul minore. Per questo potrebbe essere necessario rivolgersi ad un Servizio territoriale (es. Consultorio Familiare, Servizio di Neuropsichiatria Infantile, ecc.) in grado di fornire alla vittima anche un adeguato supporto di tipo psicologico o psichiatrico.

I minori vittime di adescamento riferiscono, generalmente, di sentirsi traditi, ma anche di provare un senso di colpa per essere caduti in trappola ed essersi fidati di uno sconosciuto.

Inutile sottolineare che nei casi più estremi in cui l'adescamento porta ad un incontro fisico e ad un abuso sessuale un sostegno psicologico esperto per il minore è da considerarsi prioritario e urgente.

Per consigli e per un supporto è possibile rivolgersi alla [Helpline di Generazioni Connesse \(19696\)](#): operatori esperti e preparati sono sempre a disposizione degli insegnanti, del Dirigente e degli operatori scolastici, oltre che degli adolescenti, dei genitori e di altri adulti che a vario titolo necessitano di un confronto e di un aiuto per gestire nel modo più opportuno eventuali esperienze negative e/o problematiche inerenti l'utilizzo dei nuovi media.

---

## 4.7 - Pedopornografia

La pedopornografia online è un reato (art. 600-ter comma 3 del c.p.) che consiste nel produrre, divulgare, diffondere e pubblicizzare, anche per via telematica, immagini o video ritraenti bambini/e, ragazzi/e coinvolti/e in comportamenti sessualmente espliciti, **concrete o simulate** o qualsiasi rappresentazione degli organi sessuali a fini soprattutto sessuali.

**La legge n. 269 del 3 agosto 1998** *“Norme contro lo sfruttamento della prostituzione, della pornografia, del turismo sessuale in danno di minori, quali nuove forme di schiavitù”*, introduce nuove fattispecie di reato (come ad esempio il turismo sessuale) e, insieme alle successive modifiche e integrazioni contenute nella **legge n. 38 del 6 febbraio 2006** *“Disposizioni in materia di lotta contro lo sfruttamento sessuale dei bambini e la pedopornografia anche a mezzo Internet”*, segna una tappa fondamentale nella definizione e predisposizione di strumenti utili a contrastare i fenomeni di sfruttamento sessuale a danno di minori. Quest'ultima, introduce, tra le altre cose, il reato di *“pornografia minorile virtuale”* (artt. 600 ter e 600 quater c.p.) che si verifica quando il materiale pedopornografico rappresenta immagini relative a bambini/e ed adolescenti, realizzate

con tecniche di elaborazione grafica non associate, in tutto o in parte, a situazioni reali, la cui qualità di rappresentazione fa apparire come vere situazioni non reali.

**Secondo la Legge 172/2012 - Ratifica della Convenzione di Lanzarote (Art 4.) per pornografia minorile si intende ogni rappresentazione, con qualunque mezzo, di un minore degli anni diciotto coinvolto in attività sessuali esplicite, reali o simulate, o qualunque rappresentazione degli organi sessuali di un minore di anni diciotto per scopi sessuali.**

In un'ottica di attività preventive, il tema della pedopornografia è estremamente delicato, occorre parlarne sempre in considerazione della maturità, della fascia d'età e selezionando il tipo di informazioni che si possono condividere.

La pedopornografia è tuttavia un fenomeno di cui si deve sapere di più, ed è utile parlarne, in particolare se si vogliono chiarire alcuni aspetti legati alle conseguenze impreviste del sexting.

Inoltre, è auspicabile che possa rientrare nei temi di un'attività di sensibilizzazione rivolta ai genitori e al personale scolastico promuovendo i servizi di Generazioni Connesse: qualora navigando in Rete si incontri materiale pedopornografico è opportuno segnalarlo, anche anonimamente, attraverso il sito [www.generazioniconnesse.it](http://www.generazioniconnesse.it) alla sezione "Segnala contenuti illegali" ([Hotline](#)).

**Il servizio Hotline si occupa di raccogliere e dare corso a segnalazioni, inoltrate anche in forma anonima, relative a contenuti pedopornografici e altri contenuti illegali/dannosi diffusi attraverso la Rete. I due servizi messi a disposizione dal Safer Internet Centre sono il "Clicca e Segnala" di [Telefono Azzurro](#) e "STOP-IT" di [Save the Children](#).**

Al di là delle interpretazioni della giurisprudenza in merito, il fenomeno dei sexting di cui abbiamo già parlato richiede più utilmente di porre l'attenzione sulla necessità della prevenzione: i più giovani devono acquisire quelle competenze in grado di orientarli e guidarli nelle loro scelte anche online; per questo motivo, come già sottolineato, risulta utilissima l'attività educativa sull'affettività e le relazioni, sottolineando sempre la necessità di rivolgersi ad un adulto quando qualcosa online mette a disagio.

## ***Il nostro piano d'azioni***

### **AZIONI (da sviluppare nell'arco dell'anno scolastico 2019/2020).**

- Organizzare uno o più incontri per la promozione del rispetto della diversità: rispetto delle differenze di genere; di orientamento e identità sessuale; di cultura e provenienza, etc., con la partecipazione attiva degli/le studenti/studentesse.

### **AZIONI (da sviluppare nell'arco dei tre anni scolastici successivi).**

- Organizzare uno o più incontri di sensibilizzazione sui rischi online e un utilizzo sicuro e consapevole delle tecnologie digitali rivolti agli studenti/studentesse.
- Organizzare uno o più incontri informativi per la prevenzione dei rischi associati all'utilizzo delle tecnologie digitali, rivolti agli/le studenti/studentesse, con il coinvolgimento di esperti.
- Organizzare uno o più incontri informativi per la prevenzione dei rischi associati all'utilizzo delle tecnologie digitali, rivolti ai docenti, con il coinvolgimento di esperti.
- Organizzare uno o più incontri per la promozione del rispetto della diversità: rispetto delle differenze di genere; di orientamento e identità sessuale; di cultura e provenienza, etc., con la partecipazione attiva degli/le studenti/studentesse.

# Capitolo 5 - Segnalazione e gestione dei casi

---

## 5.1. - Cosa segnalare

Il personale docente del nostro Istituto quando ha il sospetto o la certezza che uno/a studente/essa possa essere vittima o responsabile di una situazione di cyberbullismo, sexting o adescamento online ha a disposizione procedure definite e può fare riferimento a tutta la comunità scolastica.

Questa sezione dell'ePolicy contiene le procedure standardizzate per la segnalazione e gestione dei problemi connessi a comportamenti online a rischio di studenti e studentesse (vedi allegati a seguire).

Tali procedure dovranno essere una guida costante per il personale della scuola nell'identificazione di una situazione online a rischio, così da definire le modalità di presa in carico da parte della scuola e l'intervento migliore da mettere in atto per aiutare studenti/esse in difficoltà. Esse, inoltre, forniscono valide indicazioni anche per i professionisti e le organizzazioni esterne che operano con la scuola (vedi paragrafo 1.3. dell'ePolicy).

Nelle procedure:

- sono indicate le **figure preposte all'accoglienza della segnalazione e alla presa in carico e gestione del caso.**
- le modalità di coinvolgimento del referente per il contrasto del bullismo e del cyberbullismo, oltre al Dirigente Scolastico.

Inoltre, la scuola **individua le figure che costituiranno un team** preposto alla gestione della segnalazione (gestione interna alla scuola, invio ai soggetti competenti).

Nell'affrontare i casi prevediamo la **collaborazione con altre figure, enti, istituzioni e servizi presenti sul territorio** (che verranno richiamati più avanti), qualora la gravità e la sistematicità della situazione richieda interventi che esulano dalle competenze e possibilità della scuola.

**Tali procedure sono comunicate e condivise con l'intera comunità scolastica.**

Questo risulta importante sia per facilitare l'emersione di situazioni a rischio, e la conseguente presa in carico e gestione, sia per dare un messaggio chiaro a studenti e studentesse, alle famiglie e a tutti coloro che vivono la scuola che la stessa è un luogo sicuro, attento al benessere di chi lo vive, in cui le problematiche non vengono ignorate ma gestite con una mobilitazione attenta di tutta la comunità.

La condivisione avverrà attraverso assemblee scolastiche che coinvolgono i genitori, gli studenti e le studentesse e il personale della scuola, con l'utilizzo di locandine da affiggere a scuola, attraverso news nel sito della scuola e durante i collegi docenti e attraverso tutti i canali maggiormente utili ad un'efficace comunicazione.

A seguire, le problematiche a cui fanno riferimento le procedure allegate:

- **Cyberbullismo:** è necessario capire se si tratta effettivamente di cyberbullismo o di altra problematica. Oltre al contesto, vanno considerate le modalità attraverso le quali il comportamento si manifesta (alla presenza di un "pubblico"? Tra coetanei? In modo ripetuto e intenzionale? C'è un danno percepito alla vittima? etc.). È necessario poi valutare l'eventuale stato di disagio vissuto dagli/le studenti/esse coinvolti/e (e quindi valutare se rivolgersi ad un servizio deputato ad offrire un supporto psicologico e/o di mediazione).
- **Adescamento online:** se si sospetta un caso di adescamento online è opportuno, innanzitutto, fare attenzione a non cancellare eventuali prove da smartphone, tablet e computer utilizzati dalla persona minorenne e inoltre è importante non sostituirsi al bambino/a e/o adolescente, evitando, quindi, di rispondere all'adescatore al suo posto). È fondamentale valutare il benessere psicofisico dei minori e il rischio che corrono. Vi ricordiamo che l'attuale normativa prevede che la persona coinvolta in qualità di vittima o testimone in alcune tipologie di reati, tra cui il grooming, debba essere ascoltata in sede di raccolta di informazioni con l'ausilio di una persona esperta in psicologia o psichiatria infantile.
- **Sexting:** nel caso in cui immagini e/o video, anche prodotte autonomamente da persone minorenni, sfuggano al loro controllo e vengano diffuse senza il loro consenso è opportuno adottare sistemi di segnalazione con l'obiettivo primario di tutelare il minore e ottenere la rimozione del materiale, per quanto possibile, se online e il blocco della sua diffusione via dispositivi mobili.

Per quanto riguarda la necessità di segnalazione e rimozione di contenuti online lesivi, ciascun minore ultraquattordicenne (o i suoi genitori o chi esercita la responsabilità del minore) che sia stato vittima di cyberbullismo può inoltrare al titolare del trattamento o al gestore del sito internet o del social media un'istanza per l'oscuramento, la rimozione o il blocco dei contenuti diffusi nella Rete. Se entro 24 ore il gestore non avrà provveduto, l'interessato può rivolgere analoga richiesta al Garante per la protezione dei dati personali, che rimuoverà i contenuti entro 48 ore.

Vi suggeriamo, inoltre, i seguenti servizi:

- Servizio di [Helpline 19696](#) e [Chat di Telefono Azzurro](#) per supporto ed emergenze;
- [Clicca e segnala di Telefono Azzurro](#) e [STOP-IT di Save the Children Italia](#) per segnalare la presenza di materiale pedopornografico online.

## ***5.2. - Come segnalare: quali strumenti e a chi***



L'insegnante riveste la qualifica di pubblico ufficiale in quanto l'esercizio delle sue funzioni non è circoscritto all'ambito dell'apprendimento, ossia alla sola preparazione e tenuta delle lezioni, alla verifica/valutazione dei contenuti appresi dagli studenti e dalle studentesse, ma si estende a tutte le altre attività educative.

Le situazioni problematiche in relazione all'uso delle tecnologie digitali dovrebbero essere sempre gestite anche a livello di gruppo.

Come descritto nelle procedure di questa sezione, si potrebbero palesare due casi:

- CASO A (SOSPETTO) - Il docente ha il sospetto che stia avvenendo qualcosa tra gli/le studenti/esse della propria classe, riferibile a un episodio di bullismo e/o cyberbullismo, sexting o adescamento online.
- CASO B (EVIDENZA) - Il docente ha evidenza certa che stia accadendo qualcosa tra gli/le studenti/esse della propria classe, riferibile a un episodio di bullismo e/o cyberbullismo, sexting o adescamento online.

Per tutti i dettagli fate riferimento agli allegati con le procedure.

---

## **Strumenti a disposizione di studenti/esse**

Per aiutare studenti/esse a segnalare eventuali situazioni problematiche che stanno vivendo in prima persona o di cui sono testimoni, la scuola può prevedere alcuni strumenti di segnalazione ad hoc messi a loro disposizione:

- un indirizzo e-mail specifico per le segnalazioni;
- scatola/box per la raccolta di segnalazioni anonime da inserire in uno spazio accessibile e ben visibile della scuola;
- sportello di ascolto con professionisti;
- docente referente per le segnalazioni.

Anche studenti e studentesse, inoltre, possono rivolgersi alla Helpline del progetto Generazioni Connesse, al numero gratuito [1.96.96](tel:19696).

## **5.3. - Gli attori sul territorio**

Talvolta, nella gestione dei casi, può essere necessario rivolgersi **ad altre figure, enti, istituzioni e servizi presenti sul territorio** qualora la gravità e la sistematicità della situazione richieda interventi che esulano dalle competenze e possibilità della scuola.

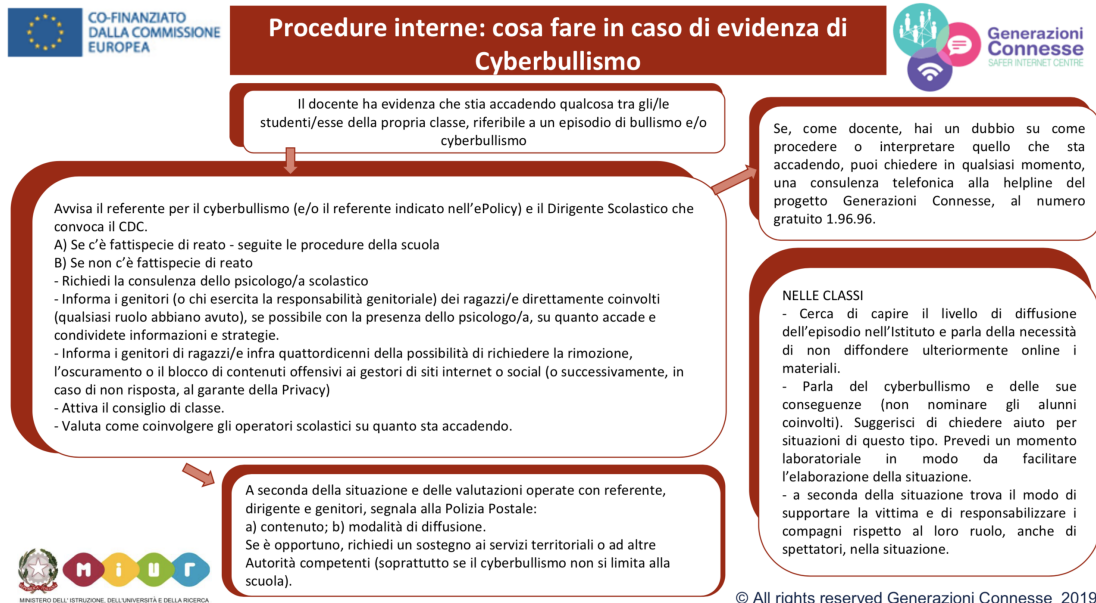
Per una mappatura degli indirizzi di tali strutture è possibile consultare il [Vademecum](#) di Generazioni Connesse “Guida operativa per conoscere e orientarsi nella gestione di alcune problematiche connesse all’utilizzo delle tecnologie digitali da parte dei più giovani” (seconda parte, pag. 31), senza dimenticare che la Helpline di Telefono Azzurro (19696) è sempre attiva nell’offrire una guida competente ed un supporto in tale percorso.

A seguire i principali Servizi e le Agenzie deputate alla presa in carico dei vari aspetti che una problematica connessa all’utilizzo di Internet può presentare.

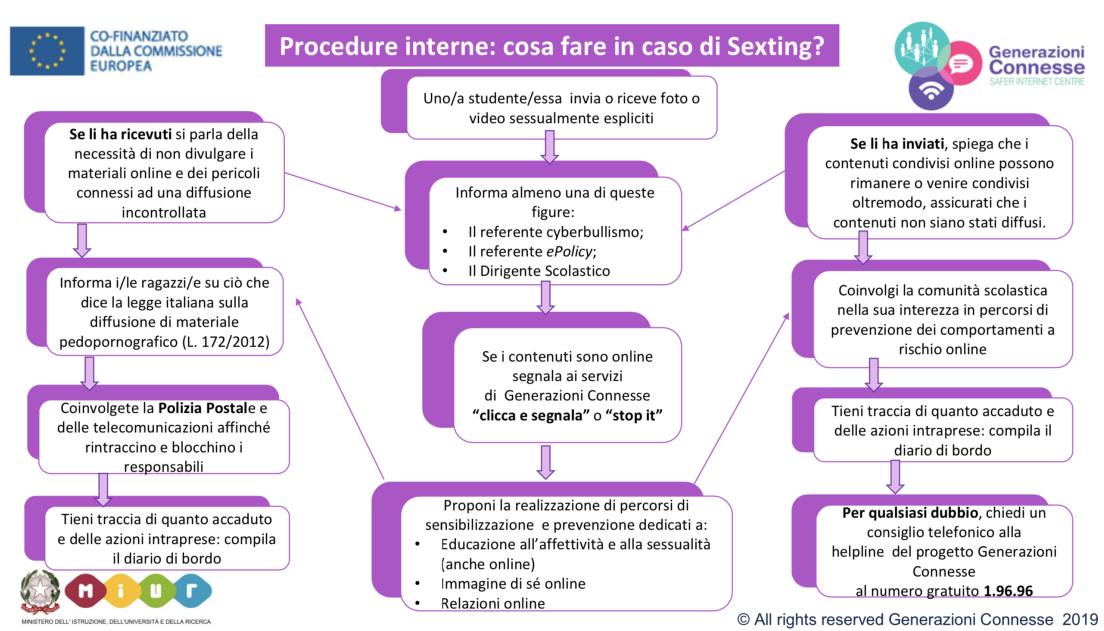
- **Comitato Regionale Unicef:** laddove presente, su delega della regione, svolge un ruolo di difensore dei diritti dell’infanzia.
- **Co.Re.Com. (Comitato Regionale per le Comunicazioni):** svolge funzioni di governo e controllo del sistema delle comunicazioni sul territorio regionale, con particolare attenzione alla tutela dei minori.
- **Ufficio Scolastico Regionale:** supporta le scuole in attività di prevenzione ed anche nella segnalazione di comportamenti a rischio correlati all’uso di Internet.
- **Polizia Postale e delle Comunicazioni:** accoglie tutte le segnalazioni relative a comportamenti a rischio nell’utilizzo della Rete e che includono gli estremi del reato.
- **Aziende Sanitarie Locali:** forniscono supporto per le conseguenze a livello psicologico o psichiatrico delle situazioni problematiche vissute in Rete. In alcune regioni, come il Lazio e la Lombardia, sono attivi degli ambulatori specificatamente rivolti alle dipendenze da Internet e alle situazioni di rischio correlate.
- **Garante Regionale per l’Infanzia e l’Adolescenza e Difensore Civico:** segnalano all’Autorità Giudiziaria e ai Servizi Sociali competenti; accolgono le segnalazioni di presunti abusi e forniscono informazioni sulle modalità di tutela e di esercizio dei diritti dei minori vittime. Segnalano alle amministrazioni i casi di violazione e i fattori di rischio o di danno dovute a situazioni ambientali carenti o inadeguate.
- **Tribunale per i Minorenni:** segue tutti i procedimenti che riguardano reati, misure educative, tutela e assistenza in riferimento ai minori.

## ***5.4. - Allegati con le procedure***

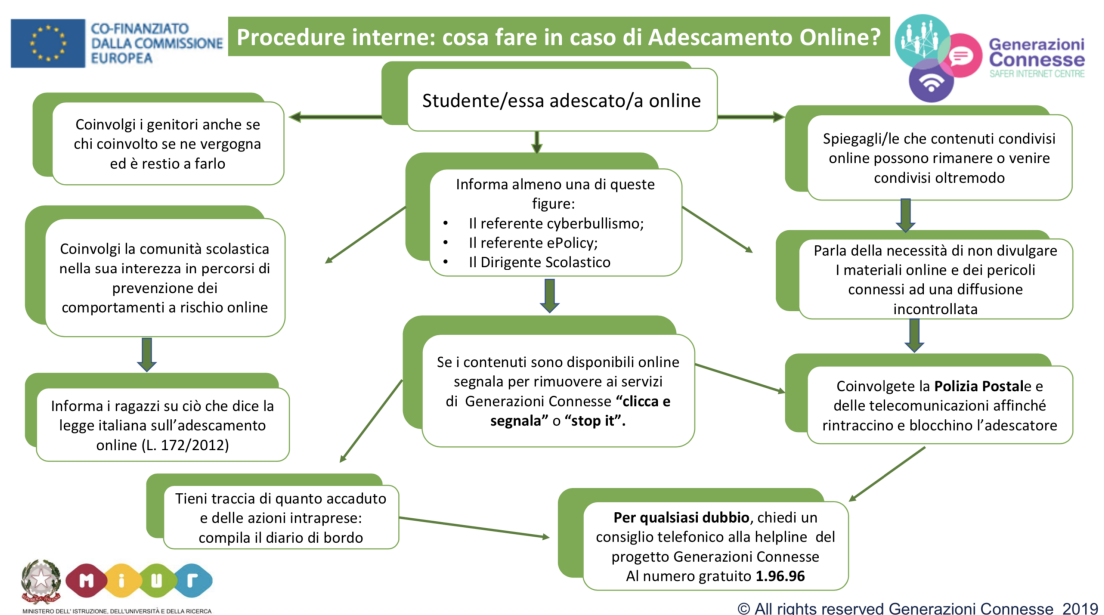
### **Procedure interne: cosa fare in caso di sospetto di Cyberbullismo?**



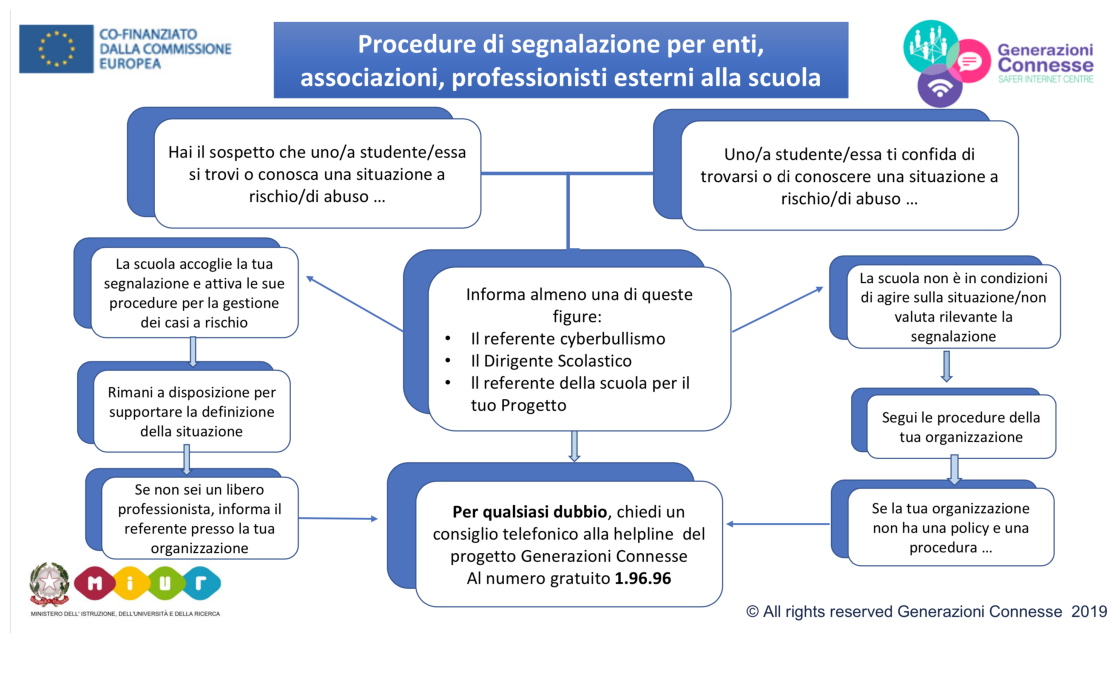
## Procedure interne: cosa fare in caso di sexting?



## Procedure interne: cosa fare in caso di adescamento online?



## Procedure di segnalazione per enti, associazioni, professionisti esterni alla scuola



## Altri allegati

- [Scheda di segnalazione](#)
- [Diario di bordo](#)
- [iGloss@ 1.0 l'ABC dei comportamenti devianti online](#)
- [Elenco reati procedibili d'ufficio](#)

## Il nostro piano d'azioni

**Si prevede di mettere in atto e potenziare l'e-policy nel corso del prossimo anno scolastico implementando il gruppo di lavoro.**

